

คู่มือสินเชื่อ เต็มสุข



Happy Loan Manual



บริษัท อีออน ธนสินทรัพย์ (ไทยแลนด์) จำกัด (มหาชน)

## สารบัญ

● สิทธิประโยชน์ สินเชื่อ เติมสุข.....	1
● AEON Mobile App.....	2
● ขั้นตอนยืนยันตัวตนเพื่อเปิดใช้งาน สินเชื่อ เติมสุข.....	2
● ขั้นตอนการเปิดใช้งาน สินเชื่อ เติมสุข.....	3
● ขั้นตอนการสมัครรับ E-Statement.....	3
● ขั้นตอนการชำระเงินผ่าน PAYNOW.....	4
● ขั้นตอนการเบิกถอนเงินสด.....	4
● การแจ้งยอดค่าใช้จ่ายและการชำระเงิน.....	5
● อัตราดอกเบี้ย ค่าธรรมเนียม ค่าปรับ และค่าบริการอื่น.....	8
● การต่ออายุและการออก สินเชื่อ เติมสุข ใหม่ทดแทน.....	8
● การเปลี่ยนแปลงที่อยู่หรือข้อมูลอื่น.....	8
● กรณีข้อมูล สินเชื่อ เติมสุข สูญหาย หรือโทรศัพท์มือถือที่มีข้อมูล สินเชื่อ เติมสุข ถูกขโมย.....	8



# สิทธิประโยชน์ สินเชื่อ เติมสุข (Happy Loan)

เบิกถอน วงเงินสินเชื่อ เติมสุข



## บริการเบิกถอนเงินสดโดยไม่ใช้บัตร (Cardless)

เพียงทำรายการผ่าน **AEON Mobile App**. จากนั้น สแกน QR Code ที่ตู้เอทีเอ็มออนไลน์, ตู้เอทีเอ็มธนาคารกรุงไทย, ตู้เอทีเอ็มธนาคารกรุงเก่า และตู้เอทีเอ็มธนาคารไทยพาณิชย์



วงเงินพร้อมใช้



ชำระคืนเป็นรายเดือน ภายใน 6 เดือน



ดอกเบี้ยและค่าธรรมเนียมการใช้วงเงินสูงสุด ไม่เกิน 25% ต่อปี



ชำระคืนครบ ใช้วงเงินต่อได้ทันที\*

- ค่าธรรมเนียมการเบิกถอนเงินสดที่ตู้เอทีเอ็มของธนาคารที่ร่วมบริการ 13 บาท / รายการ
- ไม่มีค่าธรรมเนียมการเบิกถอนเงินสดที่ตู้เอทีเอ็มออนไลน์
- โปรดตรวจสอบรายละเอียดเพิ่มเติมที่ [aeon.co.th](http://aeon.co.th)

หมายเหตุ \* - สามารถเบิกถอนเงินสดเต็มจำนวนตามยอดวงเงินที่ได้รับอนุมัติเพียงครั้งเดียวเท่านั้น  
 - เมื่อชำระคืนสินเชื่อพร้อมดอกเบี้ย เบี้ยปรับ ค่าธรรมเนียมและค่าใช้จ่ายต่างๆ ครบถ้วนตามที่หนดแล้ว หรือเมื่อชำระยอดคงค้างทั้งหมด (Pay off) จึงจะสามารถใช้ยอดวงเงินสินเชื่อที่ได้รับอนุมัติใหม่อีกครั้งหนึ่ง  
 - เงื่อนไขนี้เป็นไปตามที่บริษัทฯ กำหนด


# AEON Mobile App.

แอปพลิเคชันที่ช่วยให้คุณง่ายและสะดวกสบายไปกับการใช้บริการของอีออนได้อย่างต่อเนื่อง ด้วยฟังก์ชันที่ลูกค้าสามารถเช็คยอดวงเงินและยอดชำระเงินได้ด้วยตนเอง ชำระเงินผ่านฟังก์ชัน PAYNOW กดเงินสดแบบไม่ใช้บัตรเพื่อรับเงินสดผ่านแอปพลิเคชัน

## ดาวน์โหลด AEON Mobile App.



ดาวน์โหลดได้ที่



## ขั้นตอนการลงทะเบียน Register Steps



1

สแกนเพื่อลงทะเบียนและเปิดใช้งาน

2

กรอกข้อมูลส่วนตัว

3

กรอก OTP และยืนยันข้อมูล

4

กดยอมรับข้อตกลงและเงื่อนไข พร้อมยืนยันรหัส PIN 6 หลัก

## ขั้นตอนการพิสูจน์ยืนยันตัวตนเพื่อเปิดใช้งาน สินเชื่อ เติมสุข (ทำรายการที่สาขาเท่านั้น)



AEON Mobile App.

1

ติดต่อเจ้าหน้าที่เพื่อยืนยันตัวตน


2

เลือก Happy Loan Activation เพื่อเปิดใช้งาน

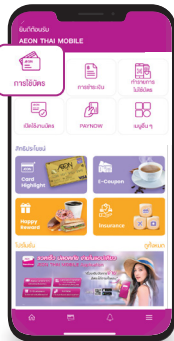
## ขั้นตอนการเปิดใช้งาน สินเชื่อ เติมสุข




1 รับ SMS แจ้งพจนมัติ  
สินเชื่อ เติมสุข



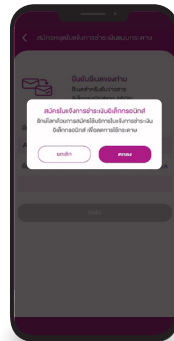
2 ดาวน์โหลด/เข้าแอป  
AEON Mobile App.




3 เลือกเมนู  
“การใช้จ่าย”



4 ยืนยันรหัส  
Pin 6 หลัก

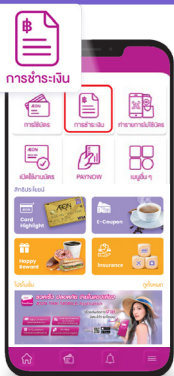


5 กดยอมรับและกรอกอีเมล  
เพื่อรับใบแจ้งการชำระเงินอิเล็กทรอนิกส์



6 หน้าจอแสดงผล  
พร้อมใช้งาน

## ขั้นตอนการสมัครรับ E-Statement



1 เข้าระบบ และกดเมนู  
“การชำระเงิน”




2 กด Paperless  
ที่หน้าสรุปยอดการชำระ



3 กรอก E-mail  
แล้วกดตัดติ๊ก

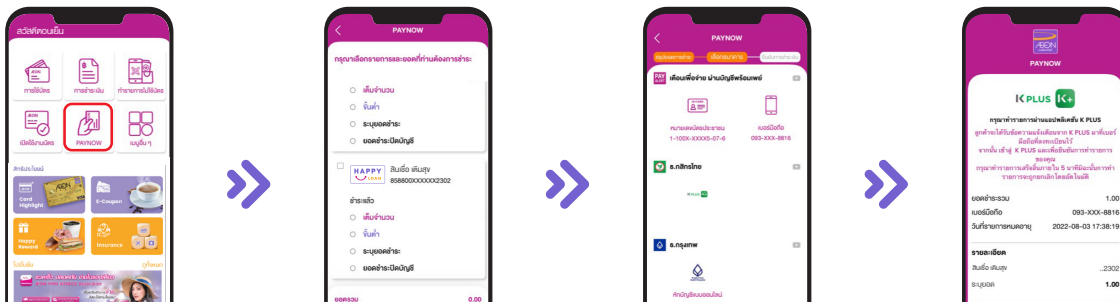


4 กดยอมรับเงื่อนไข



5 สมัครรับ E-Statement  
สำเร็จ

## ขั้นตอนการชำระเงินผ่าน PAYNOW



1 เลือก PAYNOW


2 เลือกบัตร ระบุจำนวนเงิน และเลือกบัญชีธนาคารที่ใช้ชำระเงิน

3 ทำรายการชำระเงินผ่านแอปพลิเคชัน ของบัญชีธนาคารที่เลือก

4 ทำรายการจ่ายสำเร็จ

## ขั้นตอนการเบิกถอนเงินสด

กดเงินไม่ใช้บัตรที่ตู้เอทีเอ็มออนไลน์, ตู้เอทีเอ็มธนาคารกสิกรไทย, ตู้เอทีเอ็มธนาคารกรุงเทพ และตู้เอทีเอ็มธนาคารไทยพาณิชย์



1 เลือกเมนู “ทำรายการไม่ใช้บัตร”

2 เลือก “สินเชื่อ เดิมสุข”

3 ทำรายการที่ตู้เอทีเอ็ม

4 รับเงินและ ใบบันทึกธุรกรรม

# การแจ้งยอดค่าใช้จ่ายและการชำระเงิน

## 1. การแจ้งยอดค่าใช้จ่ายรายเดือน

บริษัทจะทำการสรุปยอดค่าใช้จ่ายทุกวันที 10 ของแต่ละเดือน และจะทำการจัดทียบแจ้งการชำระเงินให้กับสมาชิกทราบล่วงหน้า วันครบกำหนดการชำระเงิน คือวันที่ 2 ของทุกเดือน

**AEON Thana Sinsap (Thailand) Public Company Limited**  
388 Exchange Tower, 27<sup>th</sup> Floor, Sukhumvit Road, Khlong Klongney, Khet Khlongney, Bangkok 10110  
 หมายเลขโทรศัพท์: 010754400078

**01** **สินเชื่อ เดิมสุข (Happy Loan)**  
 เลขที่สัญญา AGREEMENT NO. 8596 - 00\*\* - \*\*\*\* - 0287

ADDRESS

จุดตรวจฟรี  
 - ตรวจรายการคิดดอกเบี้ย กรณีผิดหลักประกันเงินสด เมื่อครบกำหนดวันถึงครบของใช้ส่งมอบเงินงวด  
 - พกจ่ายไม่ครบหรือจ่ายช้า จะถูกเรียกเก็บดอกเบี้ย ค่าธรรมเนียม และอาจมีค่าปรับตามนี้

### ใบแจ้งการชำระเงิน PAYMENT ADVICE

<b>02</b> ยอดเงินวันที่ STATEMENT DATE	10/02/20xx
<b>03</b> กำหนดวันที่ชำระเงิน PAYMENT DUE DATE	02/03/20xx
<b>04</b> ยอดชำระ PAYMENT BALANCE	
ยอดชำระงวด INSTALLMENT PAYMENT	1,432.22
ค่าธรรมเนียมเช็คธนาคารที่ติดต่อทางธนาคาร CREDIT BUREAU CHECKING/FEE COLLECTION FEE	0.00
ยอดที่ค้างชำระ (ชำระเต็มจำนวน) FULL PAYMENT DUE	1,432.22
วงเงินสินเชื่อ เดิมสุข HAPPY LOAN CREDIT LIMIT	8,000.00

**05** **06**

เลขหมายขอสินเชื่อเพิ่มเติม For inquiries \* information  
**0-2665-0123**

[www.aeon.co.th](http://www.aeon.co.th)

เวลาบริการ  
 9:00-20:00 Daily  
 ไม่สามารถโทรฟรีตาม  
 \* Please receive your card when call

การเปลี่ยนแปลงข้อมูล โปรดแจ้งผู้ดำเนินการตาม  
 To change address, please use our homepage  
 ที่ สามารถติดต่อสมาชิก  
 To be see member, free of charge.

**ใบแจ้งค่าใช้จ่ายสินเชื่อ เดิมสุข (HAPPY LOAN STATEMENT)**

เลขที่สัญญา AGREEMENT NO. 8596 - 00\*\* - \*\*\*\* - 0287      ชื่อ NAME MR. Somchai Jaidee

วันที่ใช้บริการ POSTING DATE	รายการ DESCRIPTIONS	จำนวนเงิน (บาท) AMOUNT (BAHT)
25/01/20xx	OPENING BALANCE <b>07</b> PAYMENT RECEIVED - THANK YOU,CASH <b>08</b> BALANCE BROUGHT FORWARD <b>09</b>	X,XXX.XX XXX.XX X,XXX.XX
25/01/20xx 25/01/20xx	280891 CCD7279 <b>10</b> 280891 DUTY STAMP FEE <b>11</b> SUBTOTAL 8596 - 00** - **** - 0287	X,XXX.XX X.XX X,XXX.XX
25/01/20xx 25/01/20xx	OTHER <b>12</b> COLLECTION FEE <b>13</b>	XXX.XX XXX.XX
<b>14</b> <b>ยอดรวม TOTAL BALANCE</b>		X,XXX.XX

\* ค่าใช้จ่ายอื่น ๆ ได้แก่ ค่าตรวจสอบข้อมูลเครดิต ค่าธรรมเนียมเช็คคืน และอื่น ๆ (ถ้ามี)

## ตัวอย่างใบแจ้งการชำระเงิน

ท่านสามารถตรวจสอบรายการที่ท่านเบิกถอน  
ในรอบเดือนที่ผ่านมา และรายละเอียดต่างๆ  
ในใบแจ้งการชำระเงิน ดังตัวอย่างต่อไปนี้

- 01** Agreement No.  
: เลขที่สัญญา
- 02** Statement Date  
: ยอดเงินตั้งวันที่
- 03** Payment Due Date  
: กำหนดวันที่ชำระเงิน
- 04** Installment Payment  
: ยอดชำระ-รายงวด
- 05** Full Payment Due  
: ยอดชำระ-เต็มจำนวน
- 06** Happy Loan Credit Limit  
: วงเงินสินเชื่อ เดิมสุข
- 07** Opening Balance  
: ยอดยกมาจากเดือนที่แล้ว
- 08** Payment Received  
: ยอดชำระ-ในเดือนที่ผ่านมา
- 09** Balance Brought Forward  
: ยอดคงเหลือยกมา
- 10** Descriptions  
: รายการเบิกถอนเงิน
- 11** Stamp Duty  
: ค่าอากรแสตมป์
- 12** Other  
: ค่าตรวจสอบข้อมูลเครดิต
- 13** Collection Fee  
: ค่าติดตามวงกตหนี้
- 14** Total Balance  
: ยอดรวม

# การแจ้งยอดค่าใช้จ่ายและการชำระเงิน

## 2. วิธีการชำระเงิน

### 2.1 ชำระด้วยเงินสด

- 2.1.1 เครื่องรับชำระเงินของบริษัทฯ ตามสถานที่ให้บริการตามจุดต่างๆ ไม่มีค่าใช้จ่าย
- 2.1.2 เคาน์เตอร์ธนาคารกรุงไทย / ธ.ออมสิน / ธ.เพื่อการเกษตรฯ / ธ.ทหารไทยธนชาติ และ ธ.กรุงศรีอยุธยา
- 2.1.3 เคาน์เตอร์เซอร์วิส / ที่ทำการไปรษณีย์ / จุดรับชำระเงินทรูมันนี่ / จุดชำระเงินโลตัส / จุดรับชำระเงินเอ็มเบย์ สตาเซ็น และจุดบริการแควเซียร์ บิ๊กซี

### 2.2 ชำระผ่าน AEON Mobile App. ด้วยฟังก์ชัน PAYNOW

ท่านสามารถเรียกดูใบแจ้งยอดชำระเงินจากอีออน และเลือกรายการที่ต้องการชำระ เลือกวิธีการชำระเงิน โดยหักจากบัญชี ธ.กสิกรไทย / ธ.กรุงเทพ หรือชำระด้วยบริการแจ้งเตือนเพื่อจ่าย (PayAlert) ผ่านบัญชีพร้อมเพย์ (PromptPay) ที่ผูกกับธนาคารใดก็ได้โดยไม่มีค่าใช้จ่าย หลังจากท่านชำระเงินสำเร็จ จะได้รับข้อความแจ้งยอดชำระและรหัสอ้างอิง และจะได้รับวงเงินคืน สามารถใช้วงเงินได้ทันที

### 2.3 ชำระโดยการหักบัญชีเงินฝากธนาคารอัตโนมัติ

(เฉพาะบัญชีประเภทออมทรัพย์ และกระแสรายวัน) ได้ที่ ธ.กรุงเทพ / ธ.กสิกรไทย / ธ.ไทยพาณิชย์ / ธ.กรุงศรีอยุธยา / ธ.กรุงไทย / ธ.ทหารไทยธนชาติ / ธ.ซูมิโตโม มิตรชยุ แบงกิ้ง คอร์ปอเรชั่น / ธ.แห่งโตเกียว-มิตรูบิชิ ยูเอฟเอ จก. สาขากรุงเทพ โดยท่านสามารถขอแบบฟอร์มใบยินยอมให้หักบัญชีเงินฝากพร้อมกรอกข้อมูลด้วยลายมือของท่านเองที่สำนักงานสาขาของบริษัท เพื่อดำเนินการไปยังธนาคารที่ท่านมีบัญชีอยู่ ธนาคารจะให้บริการหักบัญชีเงินฝากอัตโนมัติต่อไปเมื่อได้รับใบยินยอมให้หักบัญชีจากท่านเป็นที่เรียบร้อยแล้ว

(กรุณาตรวจสอบเลขที่บัญชีและลายเซ็นของท่านให้เรียบร้อย) ระยะเวลาในการดำเนินการประมาณ 1-2 เดือน นับจากวันที่ได้รับแบบฟอร์มจากท่าน

**หมายเหตุ :** หากท่านเลือกชำระเงินด้วยวิธีนี้ ท่านจะต้องสำรองเงินเข้าบัญชีภายในวันที่ 1 ของทุกเดือน (เงินสด) หรือเข้าเช็ค เพื่อเวลาเคลียร์อย่างน้อย 3 วันทำการ

### 2.4 ชำระด้วยเช็ค

กรณีชำระด้วยเช็ค ส่งจ่าย "บริษัท อีออน ธนสินทรัพย์ (ไทยแลนด์) จำกัด (มหาชน)" และขีดคำว่า "ครี้อู้กั๋ว" ออก พร้อมทั้งระบุหมายเลขบัตรที่จะชำระไว้ด้านหลังเช็คให้ถูกต้อง พร้อมแนบแบบฟอร์มชุดชำระเงินที่ได้นำแบบมาเก็บใบแจ้งการชำระเงินได้ตามธนาคารต่างๆ ดังนี้ ธ.ออมสิน / ธ.เพื่อการเกษตรฯ / ธ.ทหารไทยธนชาติ และ ธ.กรุงศรีอยุธยา

### 2.5 ท่านสามารถชำระเงินผ่าน Mobile Banking Application, Internet Banking หรือ ATM

ธ.กรุงศรีอยุธยา / ธ.กรุงเทพ / ธ.กรุงไทย / ธ.ไทยพาณิชย์ / ธ.กสิกรไทย / ธ.ทหารไทยธนชาติ / ธ.ออมสิน / ธ. เพื่อการเกษตรฯ

**หมายเหตุ :** การชำระด้วยเงินสดหรือเช็ค จะมีการคิดค่าธรรมเนียมในการชำระเงินตามอัตราที่ธนาคารและผู้ให้บริการรับชำระเงินแต่ละรายกำหนด

## 3. การชำระเงิน

ท่านสามารถชำระเงินตามยอดเรียกเก็บในแต่ละงวด หรืออาจชำระมากกว่ายอดเรียกเก็บได้ ภายในวันครบกำหนดชำระในแต่ละเดือนตามที่ระบุใบแจ้งการชำระเงิน



# การแจ้งยอดค่าใช้จ่ายและการชำระเงิน

## 4. วิธีการคำนวณยอดเงินผ่อนชำระต่อเดือนสำหรับ สินเชื่อ เติมสุข

ตัวอย่างการคำนวณค่างวดผ่อนชำระต่อเดือนสินเชื่อเติมสุข

เมื่อลูกค้าเบิกเงินสด 8,000 บาท ในวันที่ 13 ก.พ. 65 ลูกค้าผ่อนชำระ 6 เดือน อัตราดอกเบี้ยและค่าธรรมเนียมการใช่วงเงิน 25%

$$\begin{aligned}\text{วิธีการคำนวณค่างวด} &= \text{เงินต้น} \times (\text{อัตราดอกเบี้ยต่อเดือน} / ((1 - (1 + \text{อัตราดอกเบี้ยต่อเดือน})^{-\text{จำนวนงวด}}))) \\ &= 8,000 \times ((25\%/12) / ((1 - (1 + (25\%/12))^{-6}))) \\ &= 1,432.22 \text{ บาท}\end{aligned}$$

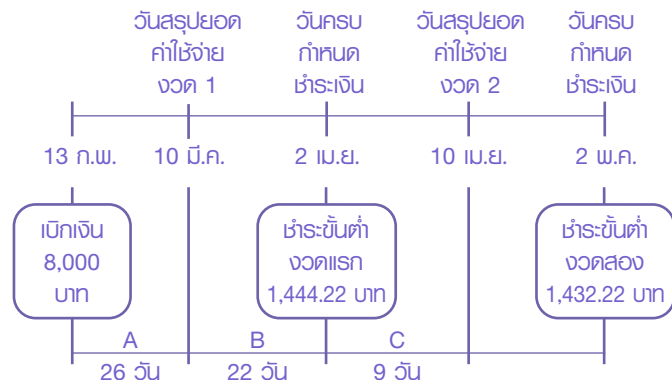
ตัวอย่างต่อไปนี้จะแสดงการคิดดอกเบี้ยของการใช้บริการยัวร์แคช จากสินเชื่อ เติมสุข วันที่สรุปยอดใช้จ่ายคือ ทุกวันที่ 10 ของทุกเดือน

วิธีการ

$$\text{คำนวณ} = \frac{\text{เงินต้น} \times \text{ดอกเบี้ยและค่าธรรมเนียมการใช่วงเงิน} \times \text{จำนวนวัน}}{\text{ดอกเบี้ย} \quad 365 \text{ วัน}}$$

วิธีการคำนวณดอกเบี้ย

สรุปยอดค่าใช้จ่ายวันที่ 10 เดือน มี.ค. และวันครบกำหนดชำระเงิน คือวันที่ 2 ของเดือนถัดไป (2 เม.ย.)



ดอกเบี้ยและค่าธรรมเนียมการใช่วงเงิน (งวดที่ 1)

ณ วันสรุปยอดค่าใช้จ่าย วันที่ 10 เดือน มี.ค. ในใบแจ้งหนี้ยอดค่าใช้จ่ายประจำวันที่ 2 เม.ย. จะปรากฏยอดเงินค้างชำระ ดังนี้

เงินต้น	8,000.00 บาท
ดอกเบี้ยและค่าธรรมเนียมการใช่วงเงิน (ช่วง A) (8,000 x 25% x 26) / 365	142.46 บาท
ค่าใช้จ่ายอื่นๆ * (12.00 + 4.00)	16.00 บาท
ยอดถึงกำหนดชำระ (ชำระเต็มจำนวน)	1,444.22 บาท

ดอกเบี้ยและค่าธรรมเนียมการใช่วงเงิน (งวดที่ 2)

ณ วันสรุปยอดค่าใช้จ่าย วันที่ 10 เดือน เม.ย. หากท่านชำระเงินตามยอดขั้นต่ำรวม 1,444.22 บาท ในวันที่ 2 พ.ค. ในใบแจ้งการชำระเงินประจำวันที่ 2 พ.ค. จะปรากฏรายละเอียดยอดค่าใช้จ่าย ดังนี้

เงินต้น	6,714.24 บาท
ดอกเบี้ยและค่าธรรมเนียมการใช่วงเงิน (ช่วง B) (8,000 x 25% x 22) / 365	120.54 บาท
ดอกเบี้ยและค่าธรรมเนียมการใช่วงเงิน (ช่วง C) (6,714.24 x 25% x 9) / 365	41.38 บาท
ยอดถึงกำหนดชำระ (ชำระเต็มจำนวน)	1,432.22 บาท

\*ค่าใช้จ่ายในการตรวจสอบข้อมูลเครดิต 12 บาท และค่าการแสดงผล 1 บาท ต่อยอดเงินต้นทุก 2,000 บาท และเศษของ 2,000 บาท

## อัตราดอกเบี้ย ค่าธรรมเนียม ค่าปรับ และค่าบริการอื่น

<p>1. ดอกเบี้ย ค่าธรรมเนียมการใช้วงเงิน ค่าบริการและค่าธรรมเนียมใดๆ</p> <p>2. ค่าใช้จ่ายที่จ่ายให้แก่หน่วยงานราชการ ค่าอากรแสตมป์</p> <p>3. ค่าใช้จ่ายที่จ่ายให้แก่หน่วยงานภายนอกหรือบุคคลอื่น</p> <p>3.1 ค่าธรรมเนียมในการชำระเงิน</p> <ul style="list-style-type: none"> <li>- ชำระโดยหักบัญชีธนาคาร</li> <li>- ชำระที่เคาน์เตอร์ของธนาคาร</li> <li>- ชำระผ่านที่ทำการไปรษณีย์</li> <li>- ชำระผ่านเครื่องบันทึกถอนเงินสดอัตโนมัติ</li> <li>- ชำระผ่านจุดบริการรับชำระเงิน</li> </ul> <p>3.2 ค่าใช้จ่ายในการตรวจสอบข้อมูลเครดิต</p> <p>3.3 ค่าใช้จ่ายในกรณีเงินในบัญชีไม่พอจ่าย (กรณีชำระหนี้โดยการหักบัญชีกับสถาบันการเงินอื่น)</p> <p>3.4 ค่าใช้จ่ายในการติดตามทวงถามหนี้ค้างชำระ:</p> <p>3.5 ค่าใช้จ่ายในการเบิกถอนเงินสดจากเครื่อง เบิกถอนเงินสดอัตโนมัติ ของธนาคารกสิกรไทย, ธนาคารกรุงไทย และธนาคารไทยพาณิชย์</p> <p>4. ค่าใช้จ่ายที่เป็นต้นทุนในการดำเนินงานบริษัท</p> <p>4.1 ค่าใช้จ่ายในการติดตามทวงถามหนี้ค้างชำระ:</p> <p>4.2 ค่าธรรมเนียมกรณีเช็คคืน</p> <p>4.3 ค่าธรรมเนียมการออก สินเชื่อ เติมนสุข</p> <p>4.4 ค่าธรรมเนียมในการขอใบแจ้งยอดบัญชี</p> <p>4.5 ค่าธรรมเนียมในการขอรหัสประจำตัวใหม่ ทดแทนรหัสเดิม</p> <p>4.6 ค่าขอตรวจสอบบัญชี</p>	<p>25% ต่อปี</p> <p>1 บาทต่อวงเงินสินเชื่อทุก 2,000 บาท หรือเศษของ 2,000 บาท โดยเรียกเก็บ เพียงครั้งเดียว เมื่อมีการใช้งานครั้งแรก (สูงสุดไม่เกิน 10,000 บาท)</p> <p>ไม่มี</p> <p>ตามอัตราที่แต่ละธนาคารกำหนด ตามอัตราที่ทำการไปรษณีย์กำหนด ตามอัตราที่แต่ละธนาคารกำหนด ตามอัตราที่จุดชำระแต่ละแห่งกำหนด กรณีพบข้อมูล 12 บาท/ครั้ง กรณีไม่พบข้อมูล 5 บาท/ครั้ง ไม่มี</p> <p>(เฉพาะกรณีที่มียอดค้างชำระเกินกว่า 1,000 บาท)</p> <ul style="list-style-type: none"> <li>- กรณีมียอดค้างชำระ: 1 งวด : 50 บาท / รอบการทวงถามหนี้</li> <li>- กรณีมียอดค้างชำระมากกว่า 1 งวด : 100 บาท / รอบการทวงถามหนี้</li> </ul> <p>13 บาท/รายการ (รวมภาษีมูลค่าเพิ่มแล้ว)</p> <p>(เฉพาะกรณีที่มียอดค้างชำระเกินกว่า 1,000 บาท)</p> <ul style="list-style-type: none"> <li>- กรณีมียอดค้างชำระ: 1 งวด : 50 บาท / รอบการทวงถามหนี้</li> <li>- กรณีมียอดค้างชำระมากกว่า 1 งวด : 100 บาท / รอบการทวงถามหนี้</li> </ul> <p>200 บาท/ครั้ง</p> <p>ไม่มี</p> <p>ไม่มี</p> <p>ไม่มี</p> <p>ไม่มี</p>
---	---

### หมายเหตุ :

- อัตราดอกเบี้ยและค่าธรรมเนียมตามข้อ 1 ข้างต้น มีผลบังคับใช้ตั้งแต่วันที่ 1 ส.ค. 2563 ไปจนกว่าจะมีประกาศเปลี่ยนแปลงจาก ธปท.
- ค่าธรรมเนียม และค่าใช้จ่ายใดๆ ดังกล่าวข้างต้นยังไม่รวมภาษีมูลค่าเพิ่ม (ถ้ามี)
- ค่าบริการ ค่าธรรมเนียม ค่าใช้จ่ายอื่นๆ และอัตราค่าธรรมเนียมจะขึ้นอยู่กับวิธีการเปลี่ยนแปลงได้ โดยผู้ออมจะแจ้งให้ทราบล่วงหน้า

## การต่ออายุและการออก สินเชื่อ เติมนสุข ใหม่ทดแทน

สินเชื่อ เติมนสุข สามารถใช้ใ้ตั้งจนกระทั่งถึงวันหมดอายุ ซึ่งปรากฏอยู่บน AEON Mobile App. การต่ออายุจะเป็นไปตามเงื่อนไขของบริษัทฯ โดยจะส่งข้อความแจ้งเตือนให้ท่านทราบผ่านทาง AEON Mobile App. และข้อความทางโทรศัพท์มือถือก่อน สินเชื่อ เติมนสุข จะหมดอายุล่วงหน้า 60 วัน เมื่อได้รับข้อความแล้ว ท่านสามารถดำเนินการต่ออายุและใช้งาน สินเชื่อ เติมนสุข ผ่าน AEON Mobile App. ได้ทันที ในกรณีที่ท่านไม่ประสงค์ต่ออายุ สินเชื่อ เติมนสุข ท่านสามารถดำเนินการยกเลิกผ่าน AEON Mobile App. ได้

## การเปลี่ยนแปลงที่อยู่หรือข้อมูลอื่น

กรณีที่ท่านต้องการเปลี่ยนแปลงที่อยู่ หรือสถานที่ติดต่อ เบอร์โทรศัพท์ และอื่นๆ ท่านสามารถติดต่อเคาน์เตอร์สาขาที่สะดวก เพื่อกรอกแบบฟอร์มขอเปลี่ยนแปลงข้อมูล หรือติดต่อฝ่ายบริการลูกค้า

## กรณีข้อมูล สินเชื่อ เติมนสุข สูญหาย หรือโทรศัพท์มือถือที่มีข้อมูล สินเชื่อ เติมนสุข ถูกขโมย

กรณีข้อมูล สินเชื่อ เติมนสุข สูญหาย หรือโทรศัพท์มือถือที่มีข้อมูล สินเชื่อ เติมนสุข ถูกขโมย ท่านสามารถติดต่อแจ้งอายัดได้ที่หมายเลขโทรศัพท์ 02-665-0123 กด 5 ทุกวัน (24 ชั่วโมง) บริษัทฯ จะทำการระงับ สินเชื่อ เติมนสุข ของท่านทันที